

Voor de behandeling van hand- en voetwratten

FORWARDS IS EEN MEDISCH HULPMIDDEL. LEES AANDACHTIG DE GEBRUIKSAANWIJZING VOOR GEBRUIK. BEWAAR DEZE GEBRUIKSAANWIJZING VOOR TOEKOMSTIG GEBRUIK.

GEBRUIK FORWARDS ALLEEN VOOR HAND- EN VOETWRATTEN

Wat zijn wratten?

Wratten zijn kleine, onschuldige vergroeiingen van de huid die te herkennen zijn aan hun “bloemkoolachtige” vorm. Ze worden veroorzaakt door het humaan papillomavirus (HPV) en zijn erg besmettelijk. Het virus prefereert warme vochtige plekjes op de huid en kan daar gemakkelijk de huid binnendringen. Wratten komen vaak voor op handen en voeten en worden omschreven als lelijk, vervelend, irritant en pijnlijk.

De meest voorkomende wratten zijn hand- en voetwratten.

Hoe werkt FORWARDS?

FORWARDS bevriest de wrat door middel van een directe, continue bevriesspray. Het bevriezen van wratten (cryotherapie) wordt vaak toegepast door artsen en dermatologen. Het is een snelle en efficiënte manier om een wrat te verwijderen.

FORWARDS kan de wrat tot in de kern bevriezen door een uiterst precies straaltje bevriesgas op de wrat te spuiten. 10-14 dagen na de behandeling valt de wrat dan van de huid. FORWARDS is geschikt voor de behandeling van kleine en grote wratten van 1 - 10 mm. Bij grote en hardnekkige wratten kan meer dan 1 behandeling nodig zijn.

FORWARDS is een uniek product dankzij de gepatenteerde doseertechnologie. Hiermee wordt een uiterst precies straaltje koelgas gecreëerd. Het FORWARDS mondstuk en de veiligheidspatches zorgen ervoor dat de omliggende huid minimaal aangetast raakt. Cryochirurgisch onderzoek heeft uitgewezen dat de behandeling het meest efficiënt is wanneer een smal strookje gezonde huid (1 mm) rondom de wrat meebevoren wordt.

Gebruiksaanwijzing:

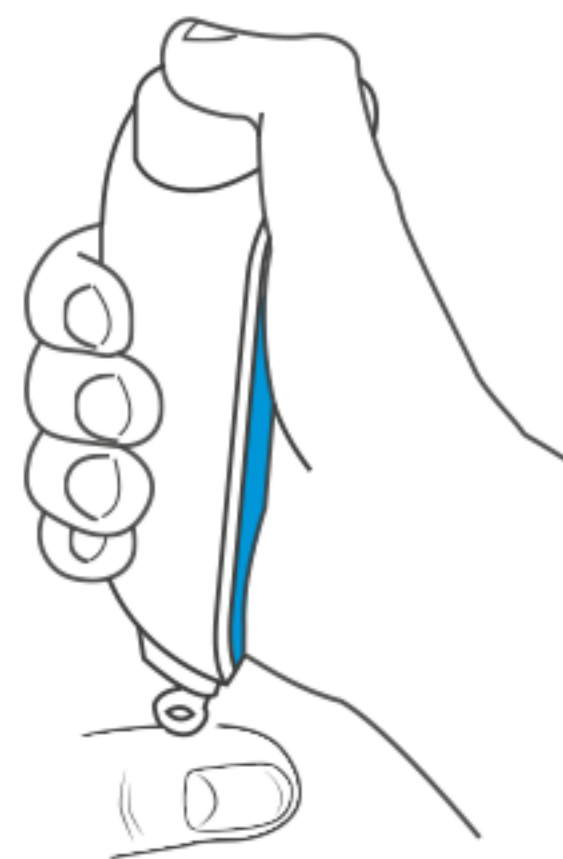
Bij het eerste gebruik: Maak uzelf vertrouwd met de methode door FORWARDS comfortabel in één hand te houden. Spuit 3 seconden in de lucht met het mondstuk naar beneden gericht. Er zal een klein straaltje bevriesgas uit het mondstuk komen.

Stap 1: Plaats het FORWARDS mondstuk over de wrat zoals te zien in de afbeelding. Zorg ervoor dat de huid goed aansluit op het mondstuk en stabiliseer uw arm op een stabiel oppervlak.

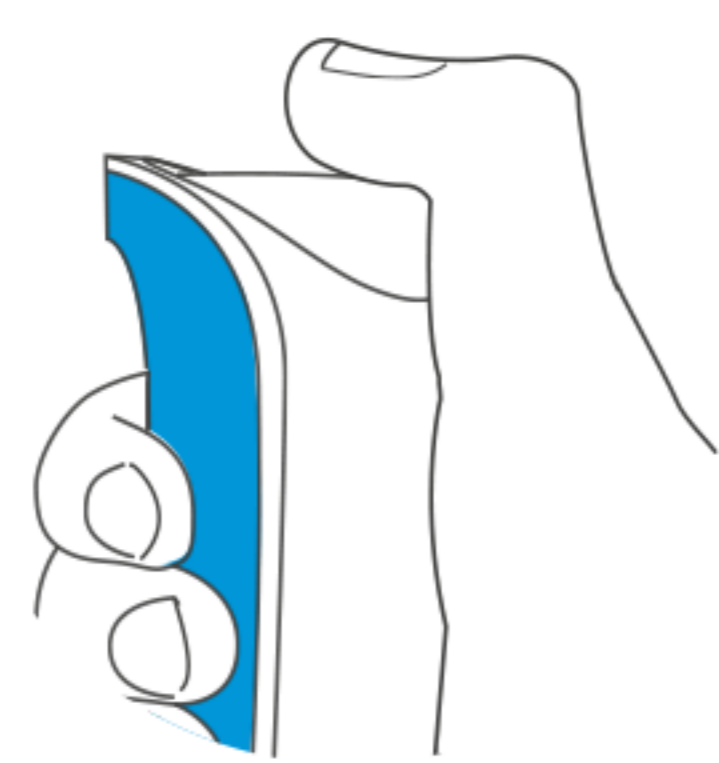
Stap 2: Druk de spuitbus nu langzaam in met de duim.

Stap 3: Spuit het gas gedurende **10 of 15 seconden** op de wrat. Zie hiervoor onderstaande tabel.

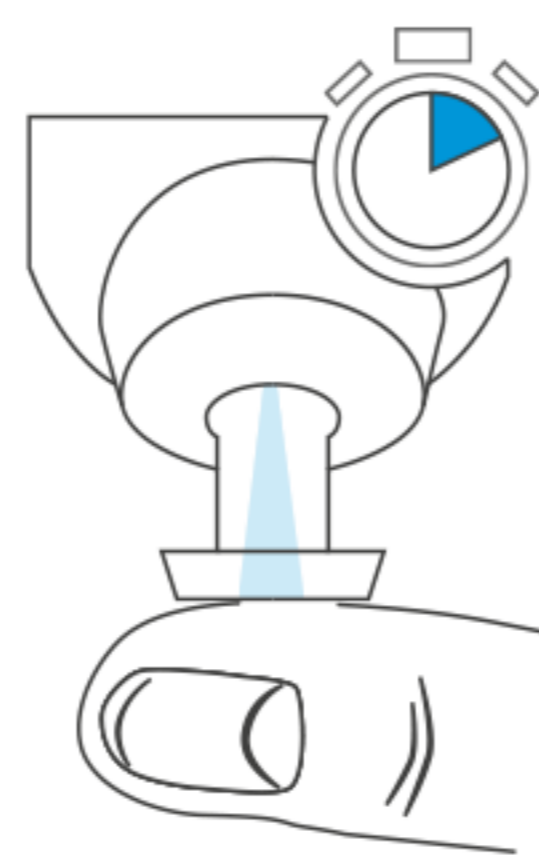
1 PLAATS PRODUCT OP DE WRAT



2 DRUK SPIJTBUS IN



3 BEHANDEL DE WRAT



BELANGRIJK:



1. Het wordt ten zeerste aangeraden om tijdens de behandeling een stopwatch te gebruiken. Te lange blootstelling aan dit gas kan vrieswonden veroorzaken.



2. Wanneer de wrat aanzienlijk kleiner is dan het mondstuk van Forwards, wordt aangeraden een passende veiligheidspleister rondom de wrat te plaatsen. Dit beschermt de gezonde huid tegen de kou en zorgt ervoor dat deze niet beschadigd raakt. Houd er wel rekening mee dat het maximale effect wordt bereikt wanneer een klein strookje omliggende huid van één (1) mm tezamen met de wrat bevroren wordt.

3. Wanneer het huidoppervlak niet volledig aansluit op het mondstuk wordt ook aangeraden om een veiligheidspleistertje te gebruiken.

Bij voetwratten met veel eelt wordt een behandeling van 15 seconden aangeraden. Voor wratten op boven- of zijkant van de voet wordt een behandeling van 10 seconden aangeraden.

Bij veel eelt op de wrat wordt aangeraden om de huid vooraf te weken in handwarm water en overtollig eelt te verwijderen. 10 minuten is voldoende om het resultaat van de behandeling te verbeteren. Droog de huid zorgvuldig af met een handdoek voordat u de behandeling start.

Indien nodig kan de behandeling na 14 dagen herhaald worden. Voor hardnekkige wratten zullen mogelijk meerdere behandelingen benodigd zijn. Het wordt afgeraden om dezelfde wrat meer dan 6 keer te behandelen. Wanneer de wrat niet van de huid valt of u er te veel last van ondervindt, raadpleeg dan uw huisarts.

	HAND	VOET	VOET
		 • Holte • Tenen • Boven- en zijkant	 Hiel en bal van de voet
	10 seconden	10 seconden	15 seconden

Na de behandeling:

- Kan er een blaar ontstaan onder de wrat. Dit is normaal. Beschadig deze blaar niet! Dit kan leiden tot infectie.
- Dient u de wrat en omliggende huid goed schoon te houden, eventueel met behulp van een steriele pleister en/of verband, zeker wanneer de blaar beschadigd is.
- Vermijd zo veel mogelijk blootstelling van beschadigde huid aan direct zonlicht gedurende de eerste 14 dagen na de behandeling.

FORWARDS verpakking bevat:

- Het product met daarin een flesje gevuld met 35 ml bevriesmiddel (Dimethyl Ether).
- Deze gebruiksaanwijzing met informatie over het product, de behandelingsmethode, veiligheidsinstructies en waarschuwingen.
- 10 veiligheidspleisters.

FORWARDS bevat voldoende gas voor ten minste 10 behandelingen.



Waarschuwing!

Gebruik FORWARDS niet:

- Bij kinderen jonger dan 4 jaar.
- Op gevoelige huid; vb. ontstoken of beschadigde huid, op snijwonden, schaafwonden, zieke of jeukende huid. Wees extra voorzichtig met wratten nabij zenuwen en pezen.
- Op andere lichaamsdelen dan handen en voeten.
- Op waterwratten of genitale wratten. Ook niet op harige en bloederige wratten gebruiken.
- Voor wratten dichtbij of onder de nagel. Gebruik FORWARDS ook niet op slijmvliezen zoals in de mond, neus of andere lichaamsopeningen.
- Op plekken met verminderde bloedtoevoer of verminderde neurologische werking.
- In combinatie met andere wrattenverwijderingsproducten.
- Wanneer u niet zeker bent of het om een wrat gaat. Probeer geen moedervlekken, recent gevasculariseerde en onregelmatige vergroeiingen of iets wat lijkt op huidkanker (melanoom) te verwijderen.
- Voor een langere behandelingsduur dan aangegeven in de gebruiksaanwijzing.
- Wanneer u afgeleid bent of door iets in uw omgeving afgeleid kan worden.
- Wanneer u allergisch bent voor het ingrediënt Dimethyl Ether.
- Bij verminderde werking van het immuunsysteem.

Raadpleeg uw arts voor gebruik:

- Als u aan suikerziekte lijdt of een slechte bloedsomloop heeft.
- Als u zwanger bent of borstvoeding geeft.

Bijwerkingen:

- Tijdens de behandeling kan de huid tijdelijk wit kleuren. Dit komt doordat de huid bevroert. Zodra de behandelde zone ontdooid is, wordt de huid rood. Dit is normaal.
- Een te lange blootstelling aan het gas kan leiden tot brandwonden, littekens en/of zenuwbeschadiging. Het is daarom belangrijk om de behandeling precies uit te voeren zoals in deze gebruiksaanwijzing omschreven staat.
- Na de behandeling kan er een blaar of brandwondje ontstaan. Dit is normaal. Neem contact op met uw huisarts indien u bovenmatig ongemak ondervindt.
- Nadat de wrat is afgevallen kan er pigmentverlies of zelfs een klein litteken zichtbaar zijn. Dit is meestal tijdelijk.

BELANGRIJK!

- Gebruik FORWARDS uitsluitend volgens de gebruiksaanwijzing.
- FORWARDS mag uitsluitend door volwassenen toegepast worden.
- Ongecontroleerd gebruik kan leiden tot brandwonden, littekenvorming of, wanneer in de ogen wordt gespoten, blindheid.
- FORWARDS bevat een spuitbus met ontvlambaar gas! Uit de buurt houden van warmtebronnen, vonken, vlammen en hete oppervlakken. Niet roken tijdens het gebruik van FORWARDS.
- Spuit het gas niet in een open vlam of andere ontstekingsbronnen.
- Niet in zonlicht bewaren of bij temperaturen boven de 50°C.
- Doorboor of beschadig de spuitbus niet! Houder staat onder druk.
- Wanneer er zich meerdere wratten dicht bij elkaar bevinden, dienen deze met een tussenperiode van 14 dagen behandeld te worden.
- Reinig het mondstuk van FORWARDS met ontsmettingsalcohol indien het product op meerdere personen of op meerdere wratten gebruikt wordt.
- FORWARDS bestaat uit meerdere componenten. Haal deze niet uit elkaar. Gebruik FORWARDS niet als het product niet volledig geassembleerd is.
- Mensen met een visuele en/of lichamelijke beperking worden geadviseerd assistentie te zoeken bij het gebruik van FORWARDS.
- Alleen voor uitwendig gebruik.
- Gebruik FORWARDS bij kamertemperatuur (20-25°C) voor optimale behandeling.
- Gebruik FORWARDS alleen met het mondstuk naar beneden gericht.
- Bewaar en gebruik FORWARDS uitsluitend in goed geventileerde ruimtes.
- Bewaar FORWARDS buiten het bereik en zicht van kinderen.
- Bewaar FORWARDS tussen de 5 - 25°C.
- Bewaar FORWARDS in een schone omgeving, bijvoorbeeld in het bijgeleverde doosje.
- Niet gebruiken na de uiterste houdbaarheidsdatum, zie onderzijde spuitbus.
- FORWARDS is een Medisch Hulpmiddel klasse IIa.
- FORWARDS wordt geproduceerd in Nederland.

Deze gebruiksaanwijzing is voor het laatst herzien in December 2018.