

FORWARDS®

Verwijdert wratten op handen en voeten

FORWARDS IS EEN MEDISCH HULPMIDDEL. LEES AANDACHTIG DE GEBRUIKSAANWIJZING VOOR GEBRUIK. BEWAAR DE GEBRUIKSAANWIJZING VOOR TOEKOMSTIG GEBRUIK.

GEBRUIK FORWARDS® ALLEEN VOOR WRATTEN OP HANDEN EN VOETEN.

Forwards® verpakking bevat:

- Het product met daarin een flesje gevuld met 35 ml bevriesmiddel (dimethylether). Het spuitbusje bevat voldoende koelgas voor ten minste 10 behandelingen.
- Deze gebruiksaanwijzing met informatie over het product, de behandelingsmethode, veiligheidsinstructies en waarschuwingen.
- 10 beschermingspleisters, welke voorkomen dat omliggende, gezonde huid beschadigd raakt.

Wat zijn wratten?

Gewone wratten zijn kleine, onschuldige vergroeiingen van de huid die te herkennen zijn aan hun "bloemkoolachtige" vorm. Gewone wratten zijn huidkleurig en komen voornamelijk voor op handen en voeten. Ze voelen vaak hard en ruw aan en zijn tussen de 3 en 6 mm groot. Ze worden veroorzaakt door het humaan papillomavirus (HPV) en zijn erg besmettelijk. Het virus preferiert warme vochtige plekken op de huid en kan daar gemakkelijk de huid binnendringen.

Voetwratten zitten op de onderkant van de voet. Ze zijn te herkennen aan de onderbreking van het voetpatroon. Wratten kunnen als vervelend en gevoelig ervaren worden. De meest voorkomende wratten bij mensen zijn gewone wratten en voetwratten.

Hoe werkt Forwards?

Forwards® is een medisch hulpmiddel voor de gemakkelijke verwijdering van gewone wratten en voetwratten. Forwards befrist de wrat tot in de kern door middel van een directe, continue bevriesspray. Door de directe befristetechnologie biedt Forwards een effectieve methode om de wrat te verwijderen. Na de behandeling zal de huid met de behandelde wrat van de huid vallen. Dit gebeurt vaak na 10-14 dagen. In de tussentijd zal nieuwe huid vormen onder het behandelde gebied. Forwards is geschikt voor de behandeling van kleine en grote wratten, van 1 tot 10 mm. Voor het verwijderen van zeer hardnekkige wratten zijn vaak meerdere behandelingen met Forwards vereist.

Gebruik Forwards niet:

- **Bij personen met diabetes of een verslechterde bloedcirculatie.** De bevroren huid van mensen met diabetes of een verslechterde bloedcirculatie kan mogelijk minder snel herstellen.
- **Bij personen met een verminderde werking van het immuunsysteem.**
- **Bij personen die zwanger zijn of borstvoering geven.**
- **Bij kinderen jonger dan 4 jaar.**
- **Forwards mag enkel gebruikt worden door personen van 18 jaar of ouder. Gebruik Forwards niet wanneer u jonger bent dan 18 jaar.**
- Wanneer u niet zeker bent dat het om een wrat gaat. Probeer geen moeder-vlekken, recent gevasculariseerde of onregelmatige vergroeiingen of iets wat lijkt op huidkanker (melanoom) te verwijderen. Bij twijfel, raadpleeg uw huisarts alvorens Forwards te gebruiken.
- Wanneer u de gebruiksaanwijzing niet kunt lezen of begrijpen. Personen met visuele of lichamelijke beperkingen wordt geadviseerd hulp in te schakelen bij het gebruik van Forwards.
- Op andere lichaamsdelen dan handen en voeten.
- Op gevoelige huid; bijv. ontstoken of beschadigde huid, snijwonden, schaafwonden, zieke of jeukende huid. Wees extra voorzichtig met wratten nabij zenuwen en pezen.
- Op waterwratten, skintags (steelwratjes) of genitale wratten. Gebruik Forwards ook niet op harige wratten, bloederige wratten, of op wratten dichtbij of onder de nagel. Gebruik Forwards niet op slijmvlies (zoals in de mond, neus of andere lichaamsopeningen).
- Op lichaamsdelen met een verminderde bloedtoevoer of zenuwfuncties.
- Vaker dan 4 keer op dezelfde wrat. Als de wrat niet verwijderd is na herhaaldelijk behandelen, en nog steeds ongemak veroorzaakt, raadpleeg dan uw huisarts.
- In combinatie met andere wrattenverwijderingsproducten.
- Wanneer u afgeleid bent of door iets in uw omgeving afgeleid kan worden.
- Wanneer u allergisch bent voor het ingrediënt dimethylether.

⚠ Waarschuwing!

- **Gevaar!** Zeer licht ontvlambare aerosol. Houder onder druk. Kan openbarsten bij verhitting. Niet in open vuur of op andere ontstekingsbronnen spuiten. Verwijderd houden van warmte, vonken, open vuur, hete oppervlakken en andere ontstekingsbronnen. Ook na gebruik niet doorboren of verbranden. Het verhitten of doorboren van spuitbus kan leiden tot explosie met lichamelijke letsel tot gevolg. Niet roken. Uit de zon houden en niet blootstellen aan temperaturen boven 50 °C.
- Gebruik Forwards in een goed geventileerde ruimte. Voorkom inhaleren van de spray.
- Bewaar Forwards buiten het zicht en bereik van kinderen. Kinderen kunnen de gebruiksinstructies onvoldoende begrijpen.
- Gebruik Forwards uitsluitend volgens de instructies in deze gebruiksaanwijzing. Wanneer de behandeling niet exact uitgevoerd wordt als omschreven, of perongeluk wordt uitgevoerd op aandoeningen die geen wrat zijn, kan het brandwonden, blaren, pigmentverlies, zenuw schade, littekenvorming of, wanneer in het oog gericht, blindheid veroorzaken.
- Forwards bestaat uit meerdere componenten. Haal deze niet uit elkaar. Gebruik Forwards niet als het product niet volledig geassembleerd is. Componenten niet inslikken.
- Beschermpleisters zijn niet-steriel en voor eenmalig gebruik.
- Alleen voor uitwendig gebruik.
- Behandel wratten die zich minder dan 1 cm naast elkaar bevinden niet direct na elkaar, maar met een tussenperiode van minstens 14 dagen.
- Gebruik Forwards bij kamertemperatuur voor optimale behandeling.
- Niet gebruiken na de uiterste houdbaarheidsdatum, zie onderzijde spuitbus.
- Spuitbus alleen samen met huishoudelijk afval weggevoerd als deze compleet leeg is. Restanten moeten worden weggegooid als klein chemisch afval.

Bewaarvoorschrift:

- Bewaar Forwards op een koele en droge plaats, tussen de 5°C en 25°C.
- Bewaar Forwards, de gebruiksaanwijzing en beschermingspleisters in een schone omgeving, bij voorbeeld in het bijgeleverde doosje.

Mogelijke bijwerkingen:

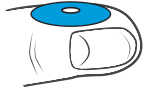
- Een stekend/jeukend gevoel gedurende of na de behandeling dat verdwijnt zodra de huid is ontdooid.
- Licht ongemak door blaar, lichte brandwond, of beschadigde huid als een gevolg van de behandeling. Dit is normaal en duurt gemiddeld 2 weken. Indien u hevig ongemak ervaart, raadpleeg dan uw huisarts.
- Een lichte mate van pigmentverlies, littekenvorming of gevoelloosheid. Dit is doorgaans slechts tijdelijk.

Instructies:

Gebruik een stopwatch: Behandel de wrat niet langer dan zoals aangegeven in deze gebruiksaanwijzing. Een te lange blootstelling aan het koelgas kan leiden tot brandwonden.



Overweeg het gebruik van een beschermpleister: Als de wrat kleiner is dan de diameter van het mondstuk (wrat diameter: 1-3 mm) kunt u ervoor kiezen om een passende pleister om de wrat te plaatsen. Dit beschermt uw gezonde huid tegen onnodige bevroering. Ook wanneer het huidoppervlak niet volledig aansluit op het mondstuk wordt aangeraden om een beschermpleister te gebruiken. Opmerking: voor maximale effectiviteit kiest u een maat waarbij minimaal 1 mm overblijft tussen pleister en wrat.



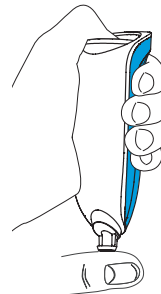
Behandel u voetwratten? Bij voetwratten of wratten met veel eelt wordt aangeraden om de huid vooraf te weken in handwarm water en overtollig eelt te verwijderen. 10 minuten is voldoende om het resultaat van de behandeling te verbeteren. Droog de huid zorgvuldig af met een handdoek voordat u de behandeling start. Het is ook belangrijk dat u Forwards goed rechtop houdt (met het mondstuk naar beneden gericht)! Dit kan soms lastig zijn aangezien de wrat zich onder de voet bevindt.

Vorbereiding: Maak uzelf vertrouwd met de methode door Forwards comfortabel in één hand te houden. Druk de spuitbus langzaam in met het mondstuk naar beneden gericht. Er zal een klein straaltje bevriesgas en een licht sissend geluid uit het mondstuk komen. Voer geen behandeling uit als spray niet overeen komt met deze beschrijving.

Bepaal de juiste behandelingsduur middels onderstaande tabel (10 of 15 aaneengesloten seconden) en houd een stopwatch bij de hand.

	HAND	VOET	VOET
		<ul style="list-style-type: none">• Holte• Tenen• Boven- en zijkant	<ul style="list-style-type: none">• Hiel en bal van de voet
	10 seconden	10 seconden	15 seconden

Stap 1 - Plaats:



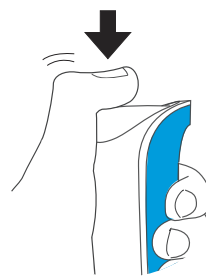
Plaats het mondstuk over de wrat zoals te zien op de afbeelding.

Zorg ervoor dat de huid goed aansluit op het mondstuk en stabiliseer uw arm op een stabiel oppervlak.

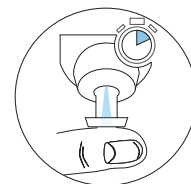
Voor een effectieve behandeling is het belangrijk dat u het product rechtop houdt (met het mondstuk naar beneden gericht).

Start vervolgens de timer.

Stap 2 - Spray



Druk de spuitbus nu langzaam in met uw duim en blijf sprayen voor 10 of 15 aaneengesloten seconden.



Na de behandeling:

- Verwijder eventuele beschermpleisters van de huid.
- Reinig het mondstuk van Forwards met ontsmettingsalcohol tussen elke behandeling in of indien het product op verschillende personen of meerdere wratten gebruikt wordt.
- Kan er een blaar onder de wrat ontstaan die de huid tijdelijk donker kan maken. Dit is normaal. Beschadig deze blaar niet! Dit kan leiden tot ontsteking.
- Voor hardnekkige of grote wratten kan het nodig zijn de behandeling te herhalen. Wacht altijd 14 dagen alvorens een nieuwe behandeling uit te voeren.
- Dient u de wrat en omliggende huid goed schoon te houden, eventueel met behulp van een steriele pleister en/of verband, zeker wanneer de blaar beschadigd is. Bij aanhoudend ongemak, raadpleeg uw huisarts.
- Vermijd blootstelling van beschadigde huid aan direct zonlicht zo veel mogelijk gedurende de eerste 14 dagen na de behandeling.

In het geval van ernstig gezondheidsletsel veroorzaakt door het gebruik van dit product, gelieve dit te melden bij zowel de Fabrikant als bij de nationale competente autoriteit: Inspectie Gezondheidszorg en Jeugd.

Fabrikant / Distributeur:
Pronova Laboratoires BV
Kruitpad 16, 1398 CP Muiden, NL
www.pronovalaboratories.com

CE 0481